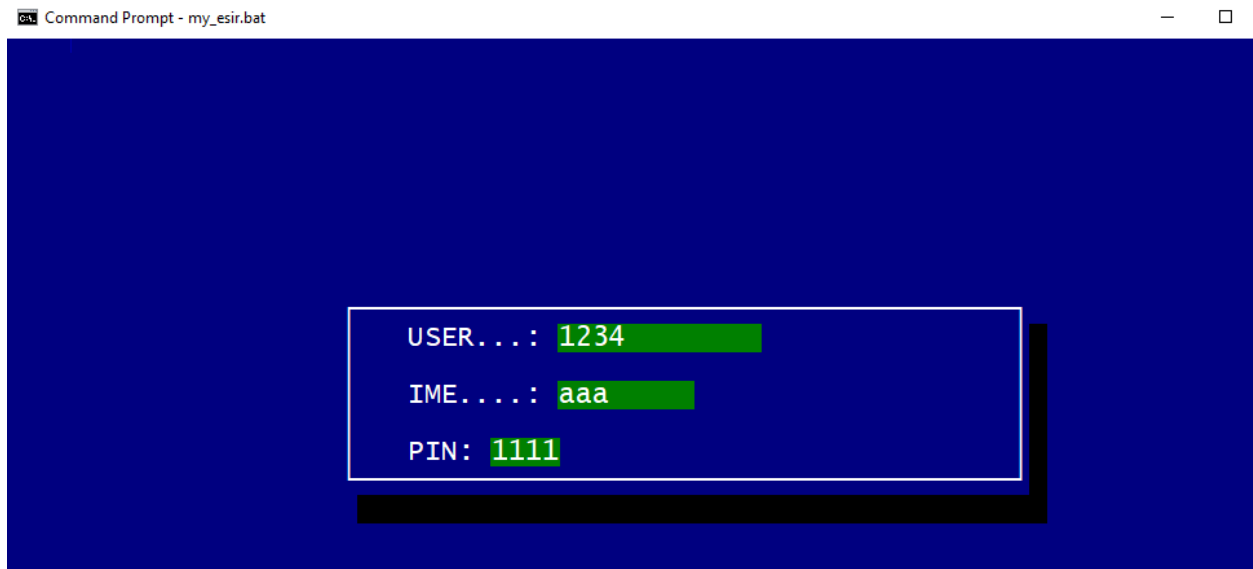


Startovanje programa



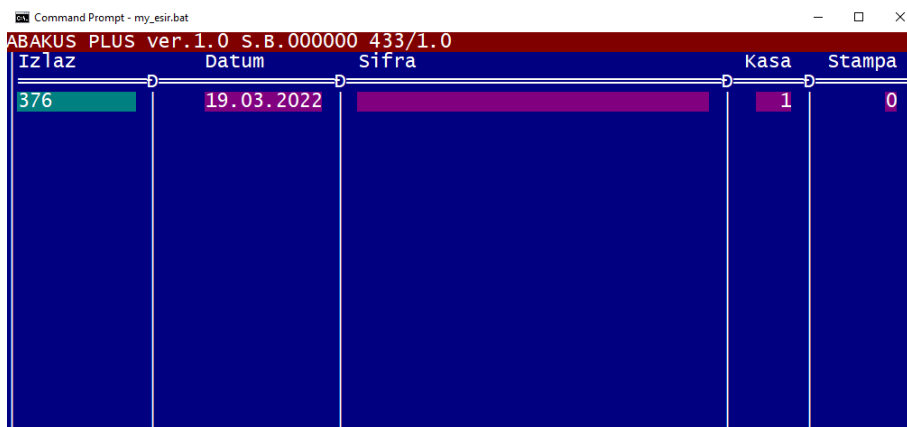
Unesite

USER: Šifra usera

IME: Neko slovo

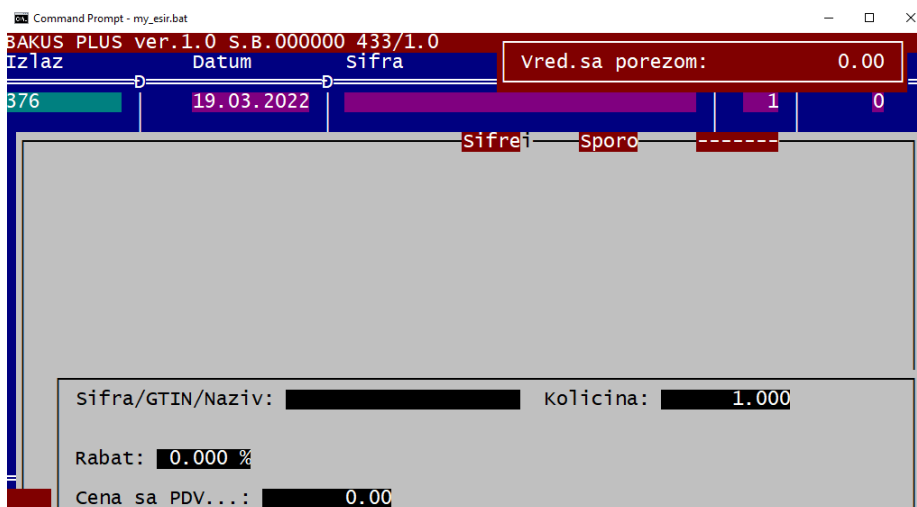
PIN: Pin bezbedonosnog elementa

1. UNOS NOVOG RAČUNA



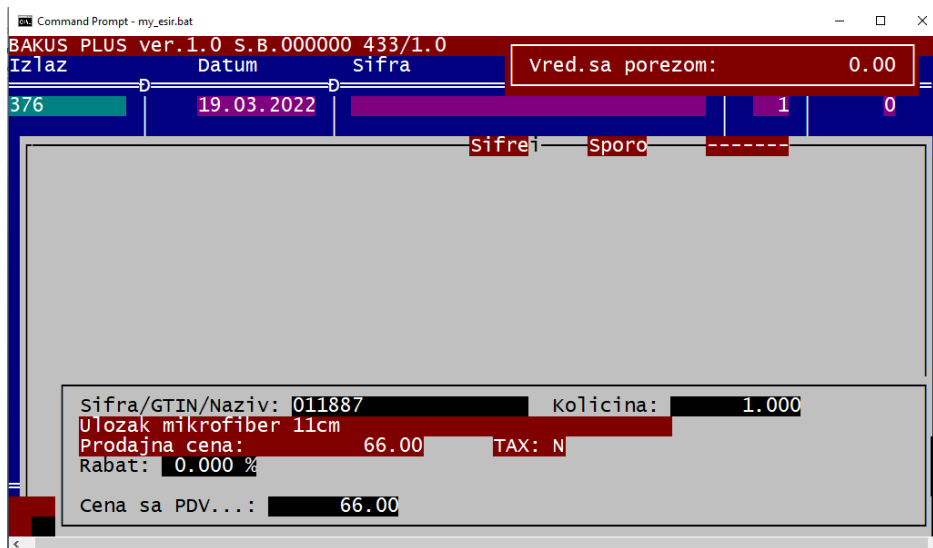
Pritiskom na F5 dobijate unos stavki u novom računu.

- Otvori se novi račun
- Dobija se meni za unos stavki



Možete uneti:

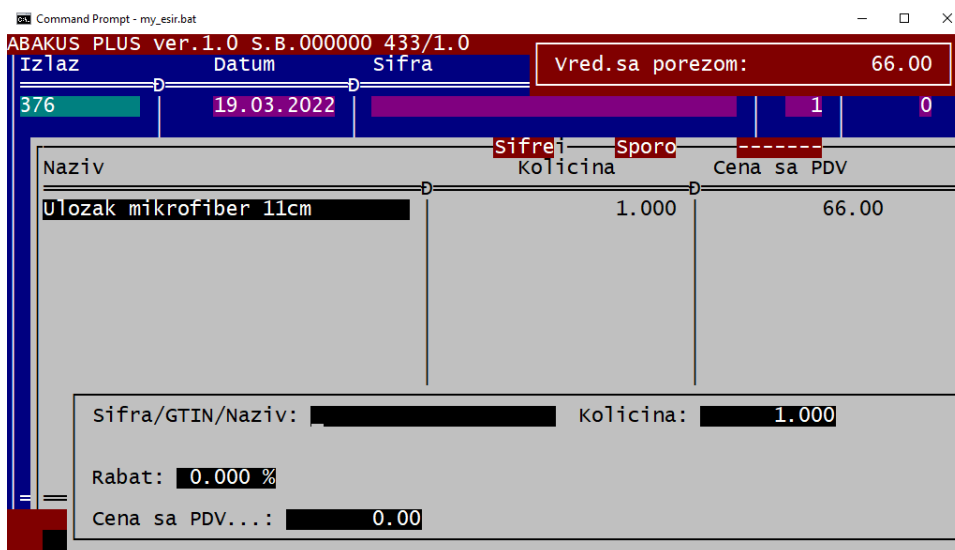
- ŠIFRU ili BARKOD ili da pretražujete po NAZIVU artikla



Program izbacuje podatke o artiklu.

Možete uneti :

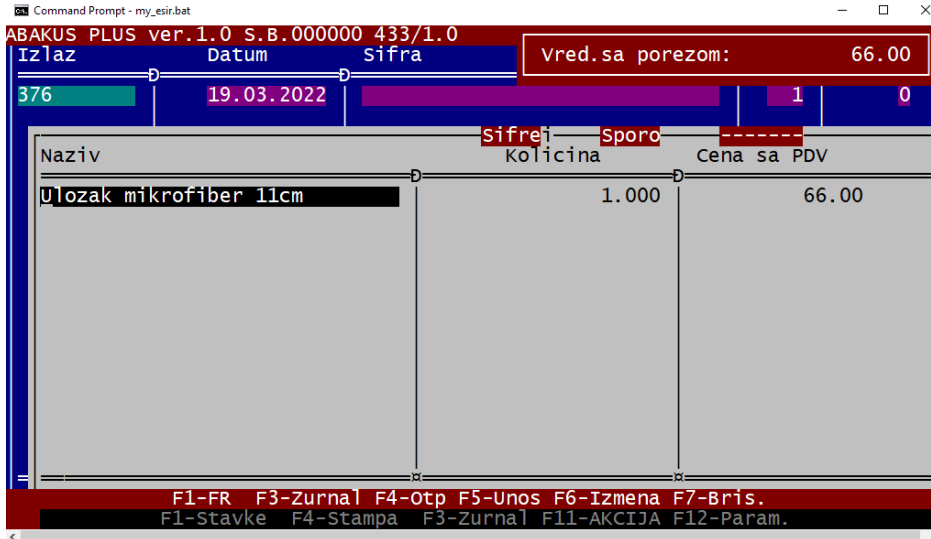
- KOLIČINU
- RABAT (popust) (postoji izveštaji o prodaji robe sa popustom)
- CENA SA PDV (Cena može da se promeni i promena neće biti trajna, već samo za tekućeg kupca)



Svaka stavka se dodaje u spisak i u gornjem desnom uglu stoji trenutni iznos za plaćanje.

Kada ste završili unos pritisnite ESC da slonite ekran za unos stavki.

Ostaje da se odštampa račun.



Postoji dva načina za štampu fiskalnog računa.

F1 – FR Obična štampa fiskalnog računa



Unesite iznose plaćanja po vrstama i potvrdite **ENTRER-om**

2. UNOS PRODAJE KOD VIRMANSKIH KUPACA (odnosno kupaca sa identifikacijom)

ALT+F5

Command Prompt - my_esir.bat

ABAKUS PLUS ver.1.0 S.B.000000 433/1.0

Izlaz Datum Sifra Kasa Stampa

Dokument..: 384

Datum knjizenja: 28.03.2022 Sat: 14 Min: 00

Ino N Firma: [redacted]

Otpremnica: [redacted] od: 28.03.2022 Vozilo: [redacted]

Vozac: [redacted] Primio: [redacted]

Racun: [redacted] Datum izd: 28.03.2022 Dpo: 28.03.2022

Valuta: 0 28.03.2022 Fakturisao: [redacted]

Komentar: [redacted]

Komentar: [redacted]

Komentar: [redacted]

Tip racuna....: [redacted] Nalog: [redacted] Rasknj: POPDV [redacted]

Popunite polje za kupca, broj računa, valuta i ostalo.

U dokument ulazite na F1.

Start unosa stavki je na F5.

Command Prompt - my_esir.bat

ABAKUS PLUS ver.1.0 S.B.000000 433/1.0

Izlaz Datum Sifra Kasa Stampa

Vred.sa porezom: 66.00

376 19.03.2022 [redacted] 1 0

Naziv	Sifra	Sporo	Kolicina	Cena sa PDV
Ulozak mikrofiber 11cm			1.000	66.00

Sifra/GTIN/Naziv: [redacted] kolicina: 1.000

Rabat: 0.000 %

Cena sa PDV...: 0.00

Svaka stavka se dodaje u spisak i u gornjem desnom uglu stoji trenutni iznos za plaćanje.

Kada ste završili unos pritisnite ESC da slonite ekran za unos stavki.

Ostaje da se odštampa račun.

Štampa računa se dobija na **ALT+F1**

```
Command Prompt - my_esir.bat
AKUS PLUS ver.1.0 S.B.000000 433/1.0
Z
=
Tip racuna...:
7 REF.broj:
7 REF.vreme:
Id kupca: 10 101771733
Opciono polje TEST ADRESA
kupca
ESIR VREME:
Iznos.....: 6,534.12
Gotovina.....: 0.00
Kartica.....: 0.00
Cek.....: 0.00
Mobilni.....: 0.00
Drugo.....: 0.00
Vaucher.....: 0.00
WIRE transfer: 0.00
Avans: 0.00 avans pdv: 0.00
PDF stampa(D/N): N
Kusur.....: -6,534.12
```

Ovde se nalazi opšti unos podataka za štampanje svih vrsta dokumenata.

Tip računa je **NS**

Program sam upisuje podatke o kupcu.

ID KUPCA **10**, posle toga ide **PIB**.

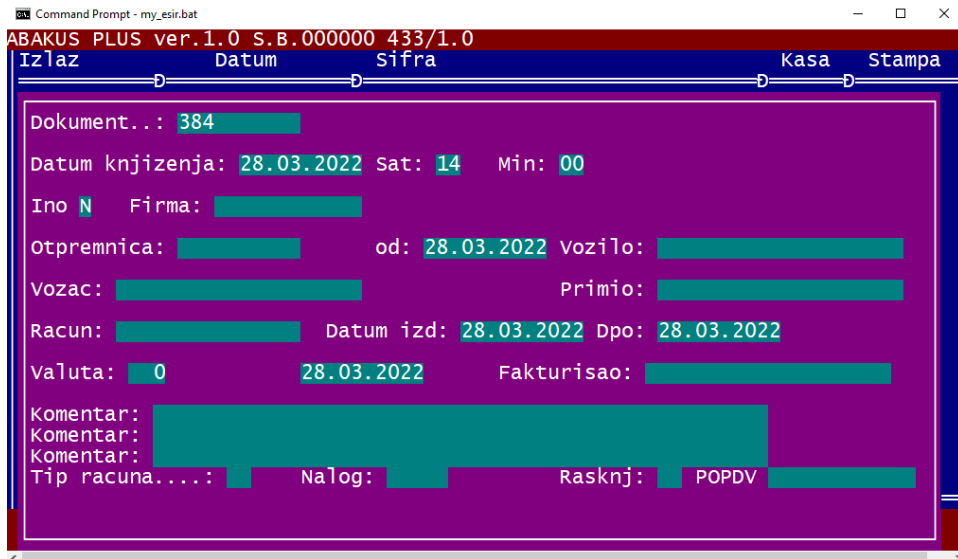
Ako je kupac budžetski prilikom popunjavanja podataka o kupcu potrebno je da se pored **PIB-a** unese i **JBKJS**.

Onda će program upisuje sledeće podatke.

ID KUPCA **12**, posle toga ide **PIB:JBKJS**.

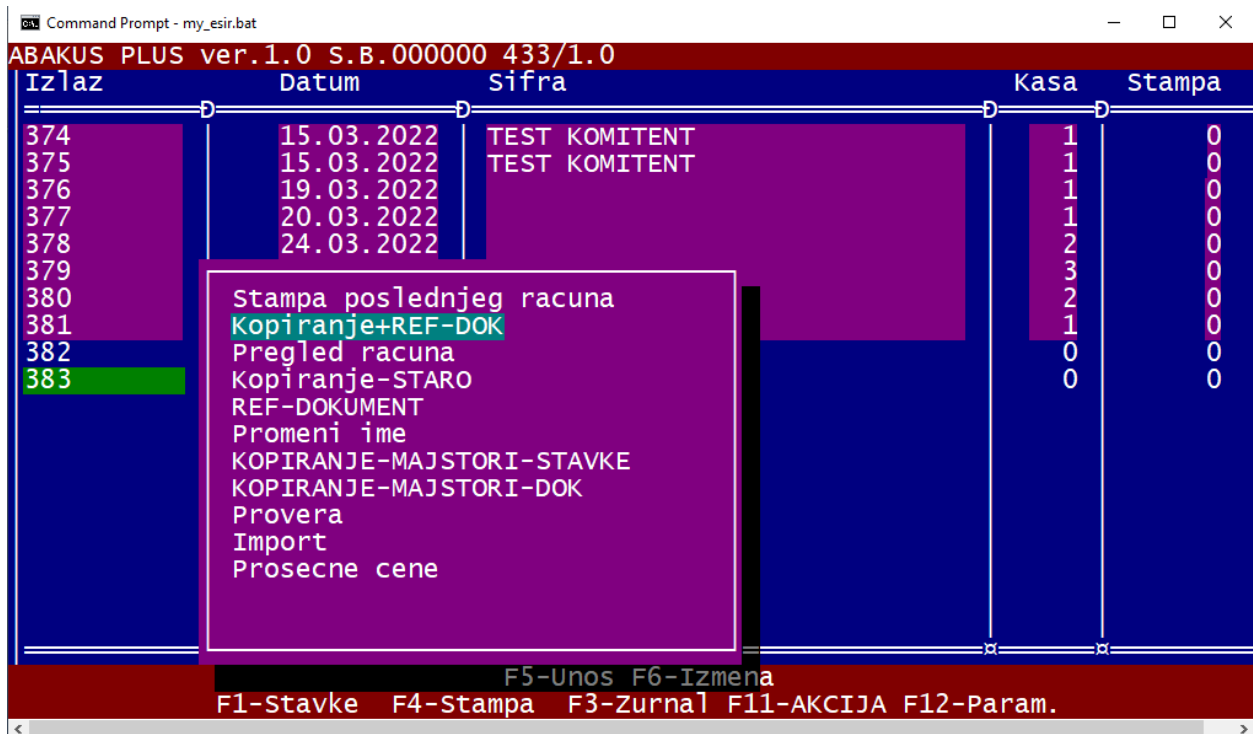
3. POVRAĆAJ ROBE (REFUNDACIJA)

ALT+F5



Posle toga je potrebno uneti **REFERENTNI BROJ I REFERENTNO VREME** računa za koji radite povraćaj.

Stojite na računu i pritisnite **F11- akcija**



Odaberite opciju **Kopiranje+REF-DOK**

```

Command Prompt - my_esir.bat
ABAKUS PLUS ver.1.0 S.B.000000 433/1.0
Izlaz Datum Sifra Kasa Stampa
374 15.03.2022 TEST KOMITENT 1 0
375 15.03.2022 TEST KOMITENT 1 0
376 19.03.2022 1 0
377 20.03.2022 1 0
378 24.03.2022 2 0
379 3 0
380 2 0
381 1 0
382 1 0
383
Stampa poslednjeg racuna
Kopiranje+REF-DOK
P Dokument.....:
K
R
P Znak (+/-) +
K
K Referentni broj (D/N) N
P
Import
Prosečne cene
F5-Unos F6-Izmena
F1-Stavke F4-Stampa F3-Zurnal F11-AKCIJA F12-Param.

```

Unesite broj dokumenta (taj broj stoji na svakom računu u dnu računa i predstavlja broj računa u programu).

Znak (+/-) Ako želite da količine stavki idu u minus odaberite –

Referentni broj (D/N) Za refundaciju je potrebno da odaberete opciju D.

Kada se uđe u račun stavke se već nalaze i potrebno je odštampati račun.

ALT+F1

```

Command Prompt - my_esir.bat
AKUS PLUS ver.1.0 S.B.000000 433/1.0
Z
Tip racuna...:
7 REF broj: 6EJPB2PZ-6EJPB2PZ-260
7 REF. vreme: 2022-03-19T21:23:56
Id kupca: 10 101771733
Opciono polje TEST ADRESA
kupca
ESIR VREME:
Iznos.....: 781.05
Gotovina....: 0.00
Kartica.....: 0.00
Cek.....: 0.00
Mobilni.....: 0.00
Drugo.....: 0.00
Vaucher.....: 0.00
WIRE transfer: 0.00
Avans: 0.00 avans pdv: 0.00
PDF stampa(D/N): N
Kusur.....: -781.05

```

Tip računa je NR.